

Dein Name .....Ausbildungsjahr.....

Name der Pflanze: .....

## Survivalpflanze - Wildgemüse

Diese Pflanzen sind das ganze Jahr zu verwenden. Wähle eine für Dein Projekt aus:

- Brennnessel
- Kohlkratzdistel, (Kohldistel oder eine andere Distelart)
- Giersch
- Große Klette
- **Wiesenbärenklau**

Beobachte sie in Deiner Umgebung über ihren Jahreszyklus. Im Herbst betrachte dann die Wurzeln.

Messe ihr Wachstum und vermerke dies in Deinem Naturtagebuch oder gleich in der Tabelle.

Die wichtigen Stadien trägst Du in das Portrait mit einer Skizze und Maßen ein:

- Im Frühjahr
- Mit Blüte
- Mit Samen
- Mit Wurzel

### Aufgabe:

Beginne damit, dass Du in Deiner Umgebung diese und ggf. weitere Survivalpflanzen findest.

Achte für das Sammeln darauf, dass keine Schadstoffe wie Gülle, Abgase, Dünger in den Bereich kommen!

**Wie schnell wächst sie über das Jahr? Trage die Ergebnisse in die Tabelle ein**

Datum				
Maß				

Dein Name .....Ausbildungsjahr.....

Name der Pflanze: .....

Wenn Dir jemand die Frage stellt, was ist Survival – Wildgemüse, was würdest Du antworten?

Hier noch einige Fragen zum Wildgemüse:

- Was kannst Du verwenden?
  
  
  
  
  
  
  
  
  
  
- Wie bereitest Du es zu?
  
  
  
  
  
  
  
  
  
  
- Wie beschreibst Du den Geschmack einem Freund?
  
  
  
  
  
  
  
  
  
  
- Wie verändert sich der Geschmack über das Jahr?
  
  
  
  
  
  
  
  
  
  
- Was sind die besonderen Merkmale für Dich?
  
  
  
  
  
  
  
  
  
  
- Mit welcher ist sie zu verwechseln?

Dein Name .....Ausbildungsjahr.....

Name der Pflanze: .....


**Raum für Ergänzungen oder weitere Fragen an die Pflanze:**

Dein Name .....Ausbildungsjahr.....


Name der Pflanze: .....

**Skizzen mit den Maßen in cm:**


Frühling / Datum.....



Zur Blüte / Datum.....



Samen/Frucht / Datum.....



Herbst: mit Wurzeln/ Datum.....

